

FUNDUR Í SKÓLARÁÐI 16. MARS 2015



FAMUNDAN Í SKÓLASTARFINU



- Heilsudagar **18. og 19. mars** höfðum sem útgangspunkt (sér í lagi á mið- og elsta stigi) að fræða nemendur um netöryggi
- Benedikt skólasálfræðingur kennir starfsfólki hvernig best sé að lesa úr greiningargögnum **25. mars**



FRAMUNDAN Í SKÓLASTARFINU

- **Pisa** – nemendur í 10. bekk taka Pisa könnunina föstudaginn 27. mars
- **Dægradvölin** á næsta ári – auglýst eftir kennurum til að stýra styttri námskeiðum
- **Vinnumatið** – Björg og Emilía fara á námskeið dagana 25. og 26. mars í Gufunesbæ



DAGSKRÁ SKIPULAGSDAGSINS

13. MARS VAR SVONA:

9.00 – 11.00 Námskeið sem heitir Hugarfrelsi – kennsla í slökun, jóga og hugsleiðslu fyrir kennara.

Fyrirlesari var Hrafnhildur Sigurðardóttir

11.30 – 12:15 Fyrirlestur frá Velferðarsviði Kópavogsbæjar um **Áttuna**, Lilja Rós, yfirmaður úrræðisins kom með erindi ásamt einum starfsmanni Áttunnar.

13.00 – 16.00 Matsfundur í salnum okkar.



SKÓLADAGATALIÐ

Samband íslenskra
veitarfélaga

Skóladagatal 2015 - 2016

Nafn skóla:

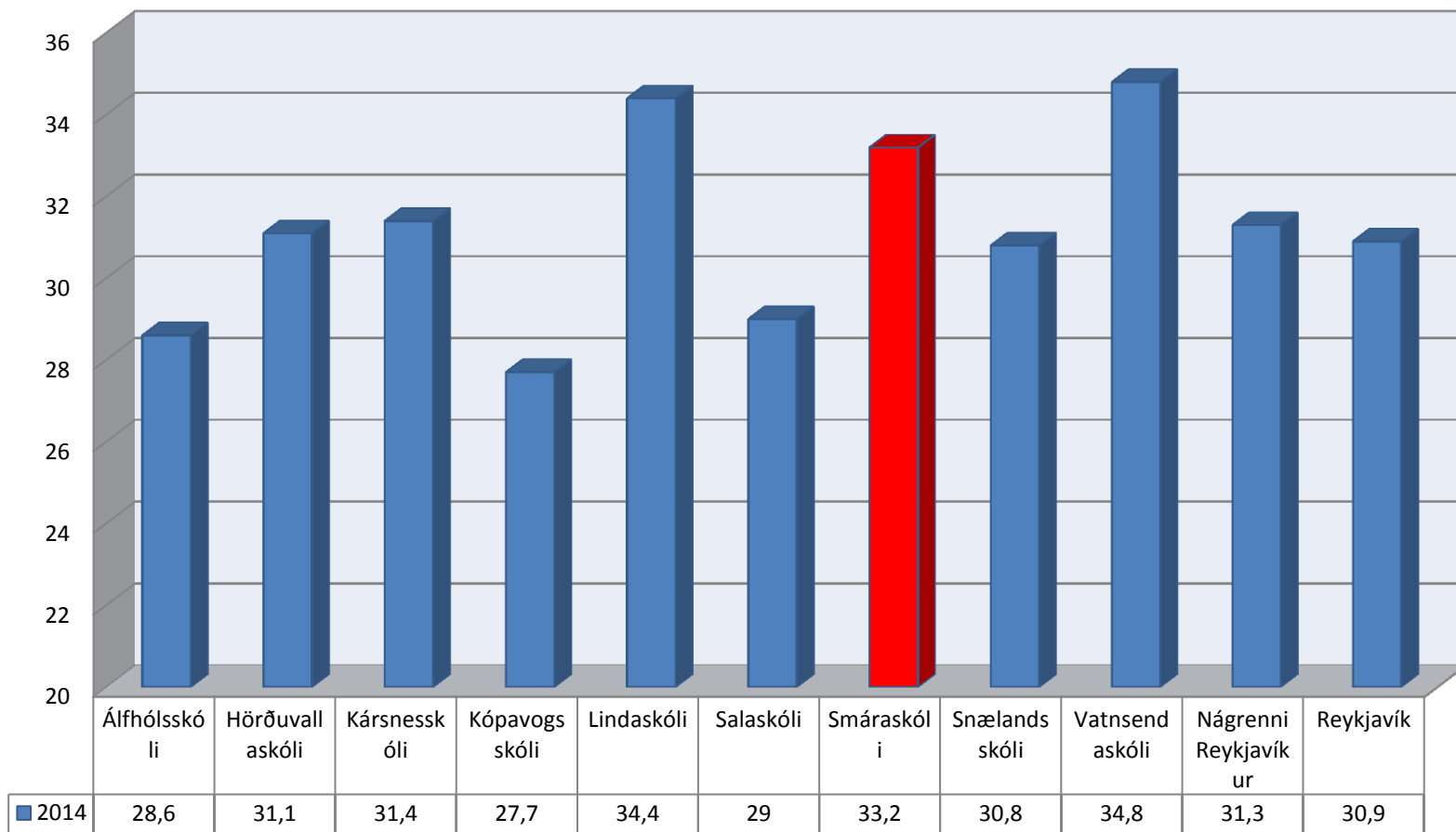
ÁGÚST	SEPTEMBER	OKTÓBER	NÓVEMBER	DESEMBER	JANÚAR	FEBRÚAR	MARS	APRÍL	MAÍ	JÚNÍ
1. L	1. Þ	1. F	1. S	1. Þ	1. F	1. M	1. Þ	1. F	1. S	1. M
2. S	2. M	2. F	2. M	2. M	2. L	2. Þ	2. M	2. L	2. M	2. F
3. M	3. F	3. L	3. Þ	3. F	3. S	3. M	3. F	3. S	3. Þ	3. F
4. Þ	4. F	4. S	4. M	4. F	4. M	4. F	4. M	4. M	4. M	4. L
5. M	5. L	5. M	5. F	5. L	5. Þ	5. F	5. L	5. Þ	5. F	5. S
6. F	6. S	6. Þ	6. F	6. S	6. M	6. L	6. S	6. M	6. F	6. M
7. F	7. M	7. M	7. L	7. M	7. F	7. S	7. M	7. F	7. L	7. Þ
8. L	8. Þ	8. F	8. S	8. Þ	8. F	8. M	8. Þ	8. F	8. S	8. M
9. S	9. M	9. F	9. M	9. M	9. L	9. M	9. L	9. M	9. M	9. F
# M	# F	# L	# Þ	# F	# S	# M	# F	# S	# Þ	# F
11. Þ	11. F	11. S	11. M	11. F	11. M	11. F	11. F	11. M	11. M	11. L
# M	# L	# M	# F	# L	# Þ	# F	# L	# Þ	# F	# S
# F	# S	# Þ	# F	# S	# M	# L	# S	# M	# F	# M
# F	# M	# M	# L	# M	# F	# S	# M	# F	# L	# Þ
15. L	15. Þ	15. F	15. S	15. Þ	15. F	15. M	15. Þ	15. F	15. S	15. M
# S	# M	# F	# M	# M	# L	# Þ	# M	# L	# M	# F
17. M	17. F	17. L	17. Þ	17. F	17. S	17. M	17. F	17. S	17. Þ	17. F
# Þ	# F	# S	# M	# F	# M	# F	# F	# M	# M	# L
# M	# L	# M	# F	# L	# Þ	# F	# L	# Þ	# F	# S
# F	# S	# Þ	# F	# S	# M	# L	# S	# M	# F	# M
# F	# M	# M	# L	# M	# F	# S	# M	# F	# L	# Þ
# L	# Þ	# F	# S	# Þ	# F	# M	# Þ	# F	# S	# M
# S	# M	# F	# M	# M	# L	# Þ	# M	# L	# M	# F
# M	# F	# L	# Þ	# F	# S	# M	# F	# S	# Þ	# F
# Þ	# S	# M	# M	# M	# F	# S	# M	# F	# L	# L
# M	# L	# M	# F	# M	# F	# M	# F	# M	# M	# L
# F	# S	# Þ	# F	# S	# M	# L	# S	# M	# F	# S
# F	# M	# M	# L	# M	# F	# S	# M	# F	# L	# Þ
# L	# Þ	# F	# S	# Þ	# F	# M	# Þ	# F	# S	# M
# S	# M	# F	# M	# M	# L	# Þ	# M	# L	# M	# F
# M	# F	# L	# Þ	# F	# S	# M	# F	# S	# Þ	# F



SAMRÆMD PRÓF 2014



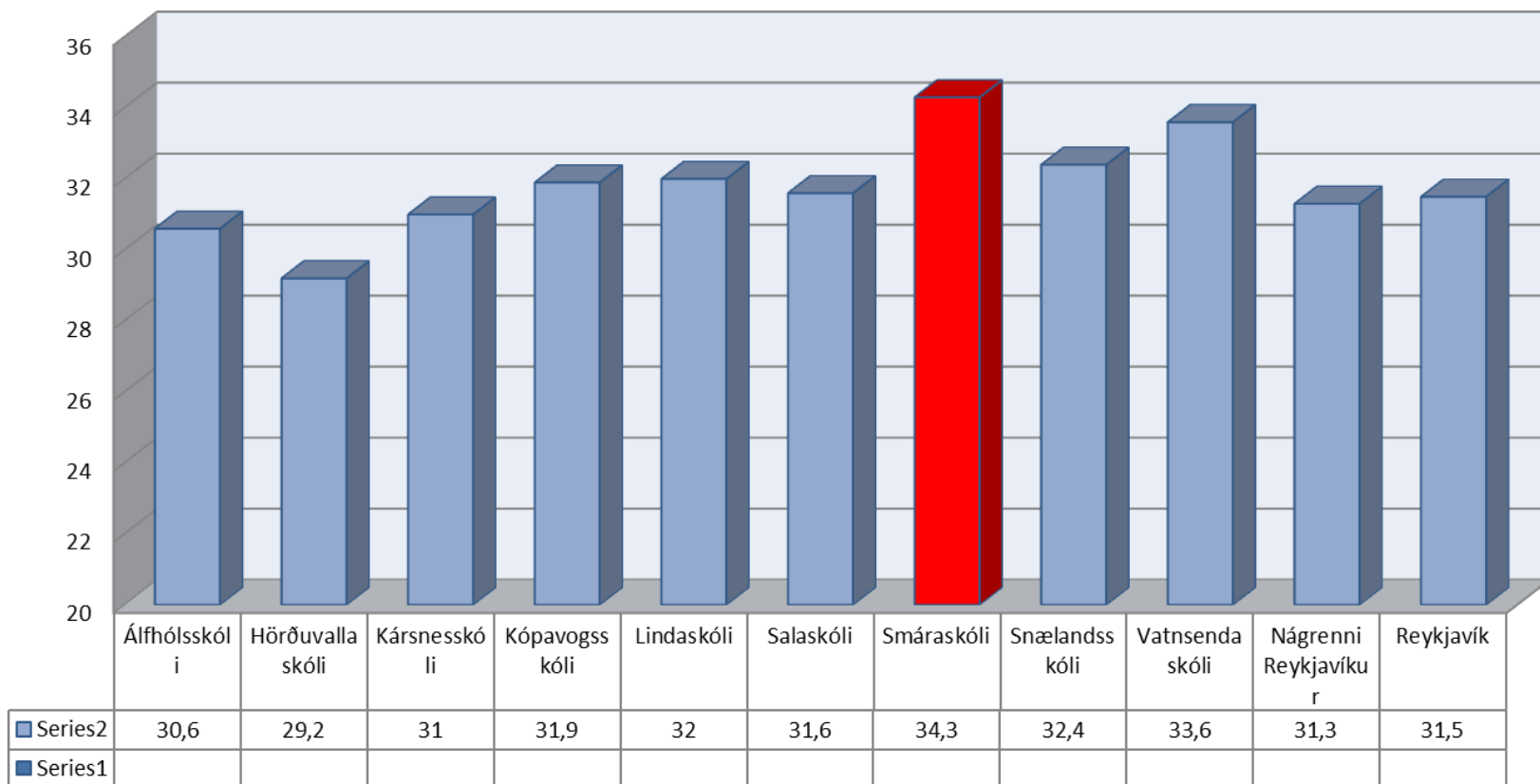
Stærðfræði 10. bekkur - 2014



SAMRÆMD PRÓF 2014



10. bekkur enska 2014

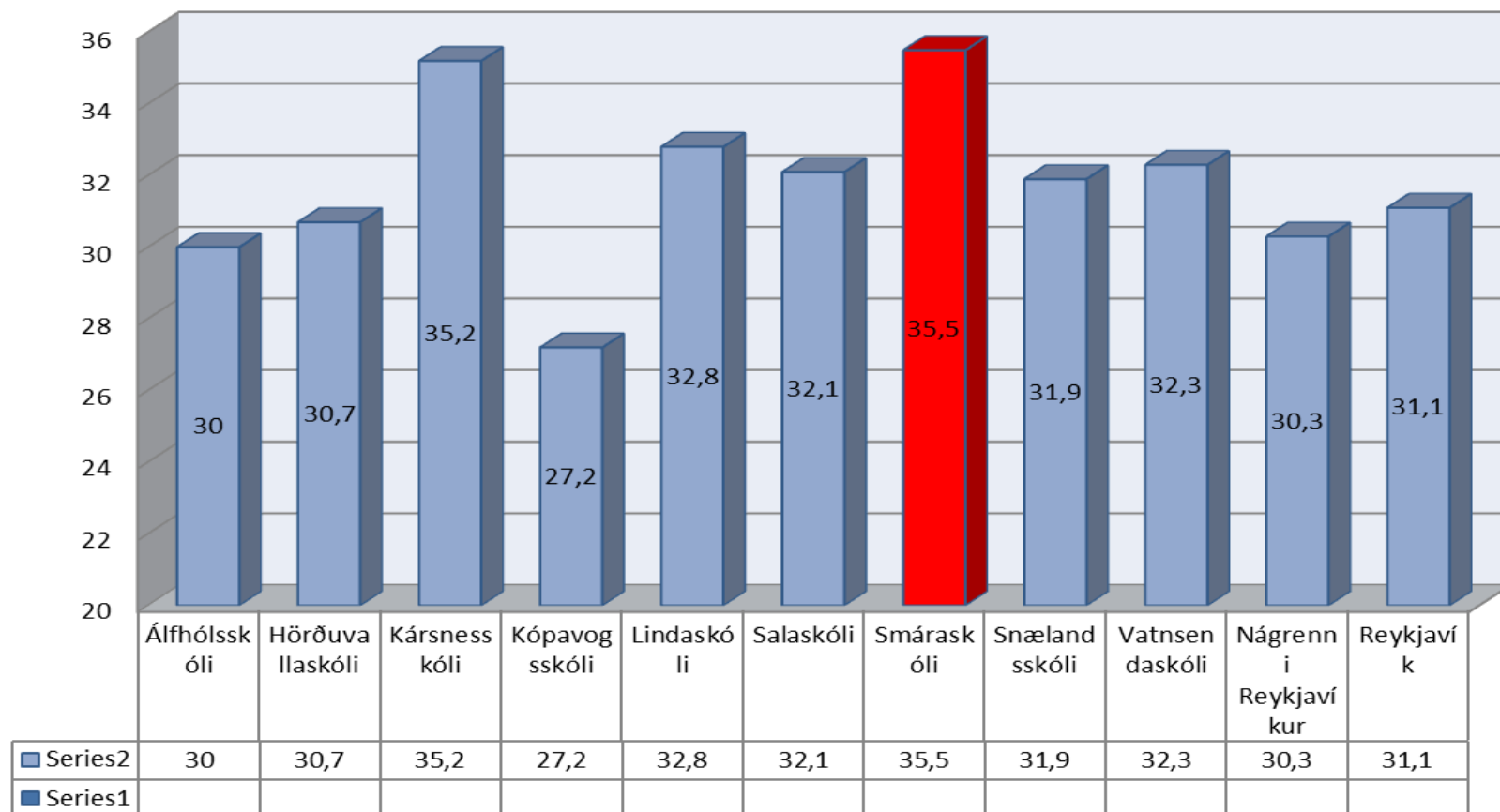


SAMRÆMD PRÓF 2014



Smáraskóli

7. bekkur íslenska 2014



SKÓLAPÚLSINN



Yfirlitssíða

Nemendakönnun 2014-2015 – Smáraskóli

[Um rannsóknina](#) [Búa til PDF](#) [Deila](#)

Á þessari síðu má sjá yfirlit yfir alla matsþætti rannsóknarinnar. Niðurstaða hvers mats viðmiðunarhóp og eru viðmiðin vigtuð í samræmi við kynja- og aldursdreifingu þýðis

Hægt er að raða töflunum með því að smella á viðkomandi dálkaheiti. **Bláar** tölur me rannsókninni hafi verið tölfræðilega marktækt frábrugðin svörum viðmiðunarhópsins munurinn sem kemur fram í úrtakinu sé einnig til staðar í þýðinu.

Hátt gildi á kvarða sýnir að viðkomandi þáttur er sterkt einkenni nemenda í skólanum



SKÓLAPÚSLINN FORELDRAKÖNNUN

Yfirlitssíða

Foreldrakönnun 2014-2015 – Smáraskóli

Um rannsóknina [Búa til PDF](#) [Deila](#)

Þessi síða sýnir yfirlit yfir þættina sem mældir eru í foreldrakönnun Skólalúslins. Til að sjá niðurstöður er smellt á nafn matsþáttar. Niðurstaða hvers þáttar er annað hvort meðaltal mæligilda á bilinu 0 til 10 eða hlutfall svarenda sem velja tiltekna svarmöguleika. Sem viðmiðunarregla er meðaltalsmunur uppá 0,5 stig ekki mikill munur, munur uppá 1,0 stig telst töluverður munur og munur uppá 1,5 stig og meira telst mikill munur. Hægt er að raða gildunum eftir stærð með því að smella viðkomandi dálkaheiti.

* Ef mæling skólans á tilteknum þætti er marktækt fyrir ofan eða fyrir neðan niðurstöðu annarra skóla miðað við 90% öryggismörk er mismunurinn í aftasta dálki fyrir aftan nafn þáttarins stjórnumerktur og með **bláum stöfum +/- X,X**. Þetta merkir að hægt sé að fullyrða með 90% vissu að munurinn sé raunverulega til staðar í þýðinu.

1. Nám og kennsla

Matsþættir	Niðurstaða	N	Viðmið	N	Mismunur
1.1. Ánægja foreldra með nám og kennslu í skólanum	4,9	96	5,2	6.516	-0,3*
1.2. Nám í takt við grunnstoðir aðalnámskrár að mati foreldra	4,8	93	5,1	6.435	-0,3*
1.3. Ánægja foreldra með stjórnun skólans	91,5%	86 _{/94}	91,1%	5769 _{/6333}	0,4%
1.4. Hæfileg þyngd námsefnis í skólanum að mati foreldra	78,1%	75 _{/96}	84,6%	5425 _{/6411}	-6,5%*